



LISTWY PRZYPODŁOGOWE





DETAL NADAJE STYL

WYBIERZ NAJLEPSZE WYKOŃCZENIE DLA SWOJEJ PODŁOGI

Efektowne aranżacje wnętrz opierają się na harmonii wszystkich elementów. Dlatego tak istotne są detale, domykające całość kompozycji. Listwy przypodłogowe to niezbędny element wykończeniowy, łączący ściany z podłogą. Nie tylko ukrywają szczeliny dylatacyjne oraz przewody, ale również – odpowiednio dobrane – stanowią idealną oprawę wnętrz zarówno o klasycznym, jak i nowoczesnym wystroju.

Wybierz design wykończenia podłogi,
który najlepiej podkreśli jej piękno i charakter.




Biały design ▲

Białe listwy przypodłogowe to uniwersalne rozwiązanie, które doskonale sprawdzi się zarówno w klasycznych, jak i nowoczesnych wnętrzach, nadając lekkość i świeżość. Biały kolor listew harmonizuje z każdą barwą i fakturą powierzchni. Ponadczasowa biała listwa przypodłogowa cieszy się największym uznaniem projektantów wnętrz, a szeroki wybór profili i wysokości pozwala podkreślić charakter każdej aranżacji.

Kolor design ►

Szarość nigdy nie wychodzi z mody, stanowi piękne obramowanie dla gładkich lub strukturalnych ścian utrzymanych zarówno w jasnych, jak i wyrazistych kolorach. Podkreśla nowoczesność minimalistycznych aranżacji, a jednocześnie dodaje uroku klasycznym wnętrzom. Listwy przypodłogowe np. w kolorach ścian będą ciekawym, nie rzucającym się w oczy wykończeniem.



Dąb klasyczny ▲

Listwy fornirowane w ciepłym odcieniu dębu to klasyczne rozwiązanie, funkcjonujące we wnętrzach w stylu tradycyjnym. Naturalna struktura drewna tworzy stylową ramę wykańczającą podłogę.

Projektant radzi

Jeśli zależy Ci na rozwiązaniu nowoczesnym i uniwersalnym, **WYBIERZ LISTWY BIAŁE** lub w **INNYM KOLORZE**, dopasowanym do Twojego wnętrza.

Jeśli chcesz **DOPASOWAĆ LISTWY DO KOLORU PODŁOGI**, wybierz naturalną strukturę i odcień klasycznego dębu, czyli listwy fornirowane.


Projektant radzi



Bardzo ważne jest zachowanie właściwych proporcji. Im wyższe pomieszczenie, w którym układasz podłogę, tym wyższą listwę wybierz, żeby podkreślić charakter wnętrza.

Listwy Lagrus cenione są przez najbardziej wymagających klientów i dekoratorów wnętrz za:

- najwyższej jakości MDF o stabilnej konstrukcji
- wyjątkową trwałość oraz odporność na uderzenia, gwarantowaną przez 3 warstwy lakieru
- dopracowane parametry przeciwwilgociowe (dolna krawędź zawsze izolowana przeciwwilgociowo)
- wygodne podfrezowanie, pozwalające na idealne mocowanie do ściany oraz na prowadzenie kabli
- bogatą paletę kolorów - możliwość pomalowania w kolorystyce RAL, NCS
- długość listwy do 2620 mm, która pozwala uniknąć wielu łączeń na ścianie
- efektowne listwy fornirowane naturalnym drewnem dębowym





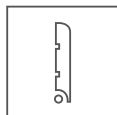
twardy MDF,
odporny na uderzenia



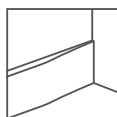
wilgocioodporne (dolna
krawędź zawsze izolowana
przeciwwilgociowo –
nie nasiąka od dołu)



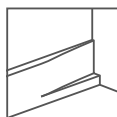
możliwość zamówienia
w dowolnej kolorystyce
RAL, NSC



podfrezowanie
pozwalające na
wprowadzenie kabli
pod listwę



profil o płaskim
zakończeniu do
wykończenia trudno
dostępnych miejsc



profil cieniowany
z frezowaniem jedynie
w górnej części listwy

Projektant radzi

Do wykończenia trudno
dostępnych miejsc, np.
przy ramie okna balkono-
wego, wykorzystaj spec-
jalny, estetyczny profil
o płaskim zakończeniu.




Detale do zadań specjalnych

Listwy Lagrus umożliwiają doskonałe wykończenie nawet bardzo trudnych powierzchni i miejsc.



Listwa łukowa ▲

Listwa dopasowana do łukowego kształtu ściany nie musi być wykonana z plastiku! Lagrus oferuje możliwość wykonania profili MDF według projektu lub szablonu, dokładnie w takim kształcie, jakiego potrzebujesz.



Listwa z frezem LED ▲

Wyjątkowy, a przy tym energooszczędny, efekt oświetleniowy uzyskasz, montując listwy z podfrezowaniem, umożliwiające zamontowanie oświetlenia LED.



Uniwersalny blok wykończeniowy ▲

Ciekawym i estetycznym rozwiązaniem łączenia listew na narożach może być zastosowanie uniwersalnych bloków wykończeniowych. W tym przypadku nie ma konieczności cięcia listew po skosie, co znacznie ułatwia i przyspiesza montaż.



Listwy z fabrycznym wykończeniem

Dużym ułatwieniem montażowym jest również dostępność listew z fabrycznym wykończeniem po lewej lub prawej stronie profilu.



Profil cieniowany ▲

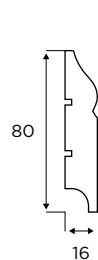
Do wykańczania trudno dostępnych miejsc. Dostępna wersja z cieniowaniem całej wysokości profilu lub tylko części górnej.



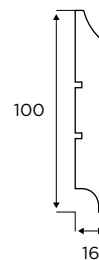


Biały design

Profil Atena

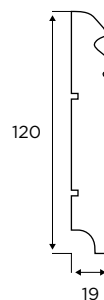



Atena 80 P



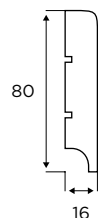
Atena 100 P

Profil Bawaria

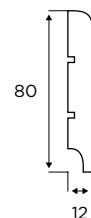


Bawaria 120

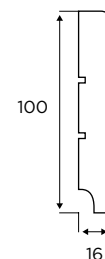
Profil R5



Classic R5 P

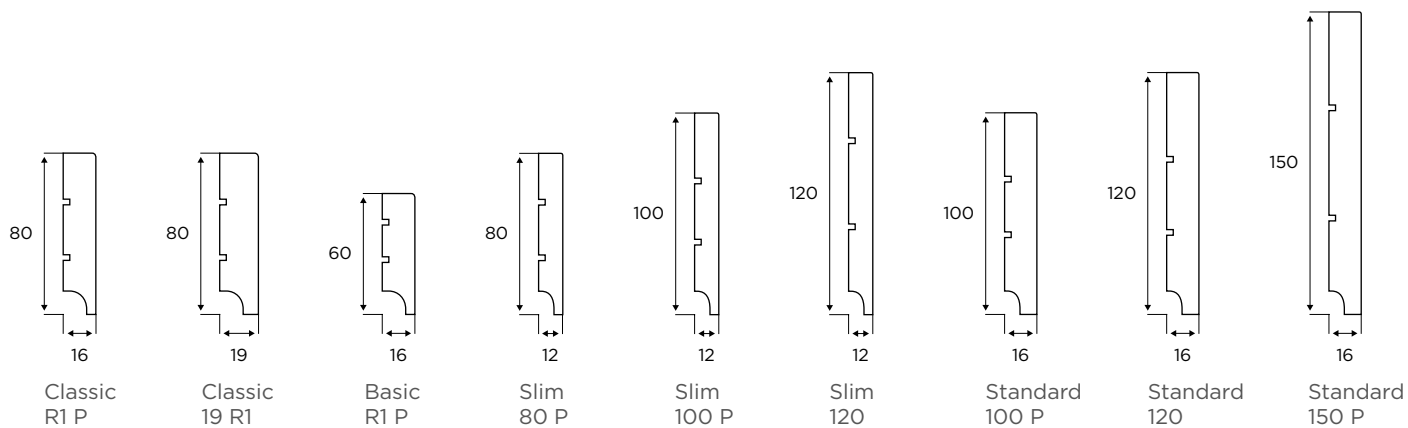



Slim 80 R5 P

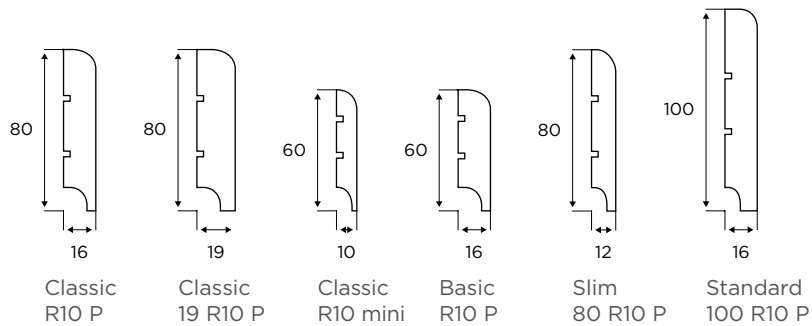


Standard 100 R5 P

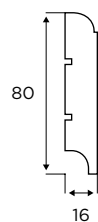
Profil R1



Profil R10

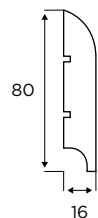


Profil R10 F



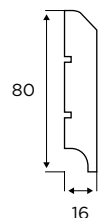
Classic 10 P

Profil R20



Classic R20 P

Profil 45




Classic 45 P

Ćwierćwałek 16x16




Ćwierćwałek 16x16 P

Ćwierćwałek W



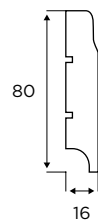
Ćwierćwałek W P

Ćwierćwałek 12x20



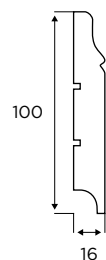
Ćwierćwałek 12x20 P

Profil Krym NP

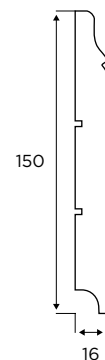


Krym 80 NP P

Profil Krym

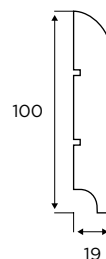


Krym 100 P

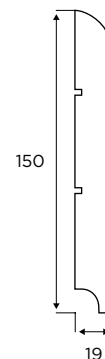


Krym 150 P

Profil Linea

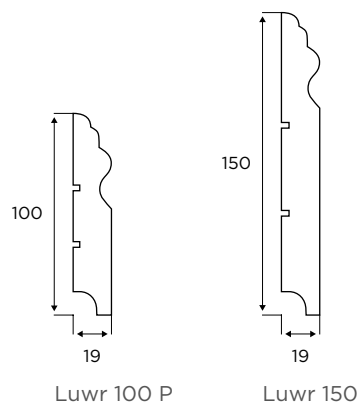



Linea 100 P

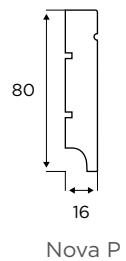


Linea 150

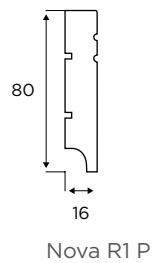
Profil Luwr



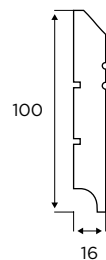

Profil Nova



Profil Nova R1

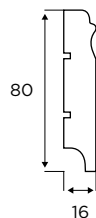



Profil Nova 45



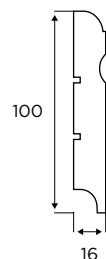
Nova 45

Profil Odessa 80



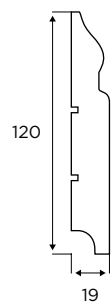
Odessa 80 P

Profil Odessa 100



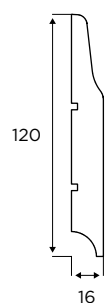

Odessa 100

Profil Olimp



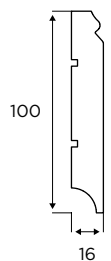

Olimp 120 P

Profil Opera



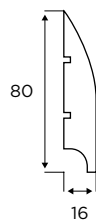
Opera P

Profil Prowansja

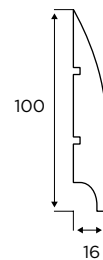


Prowansja P

Profil Soft

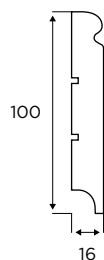


Soft 80 P

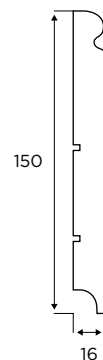


Soft 100 P

Profil Talia

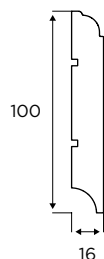


Talia 100 P



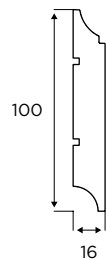

Talia 150

Profil Toskania



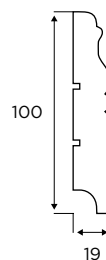
Toskania P

Profil Wenecja

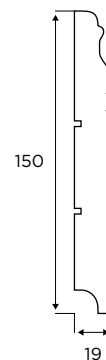


Wenecja


Profil Wersal



Wersal 100



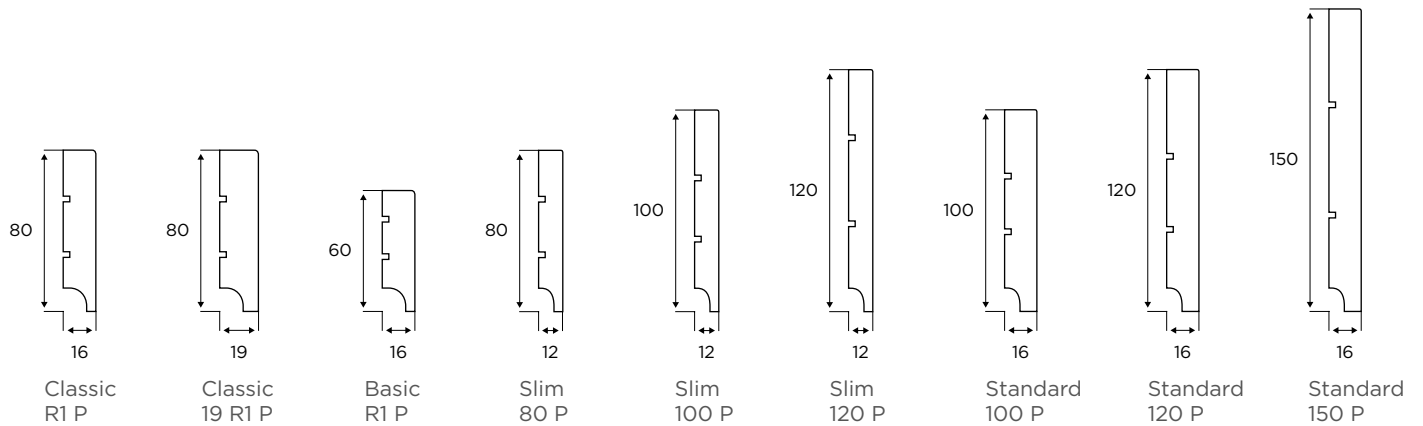

Wersal 150 P



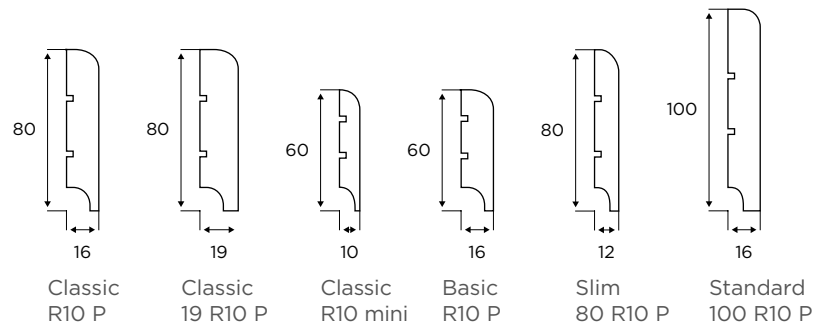


Dąb klasyczny

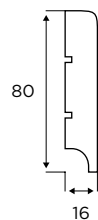
Profil R1



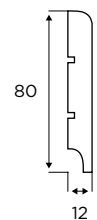
Profil R10



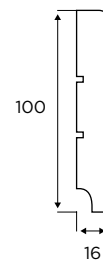
Profil R5



Classic R5 P

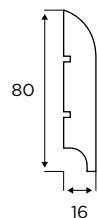


Slim 80 R5 P



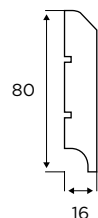
Standard 100 R5 P

Profil R20



Classic R20 P

Profil 45



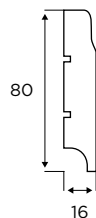
Classic 45 P

Ćwierćwałek 16x16



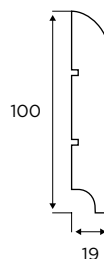
Ćwierćwałek 16x16 P

Profil Krym NP

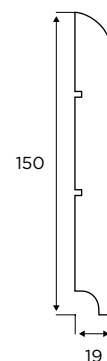


Krym 80 NP P

Profil Linea

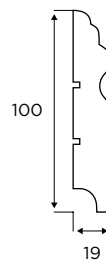


Linea 100 P

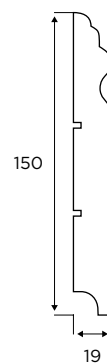


Linea 150 P

Profil Luwr

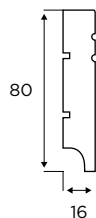


Luwr 100 P



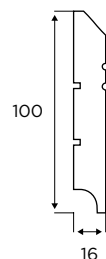
Luwr 150 P

Profil Nova R1



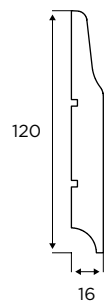
Nova R1

Profil Nova 45



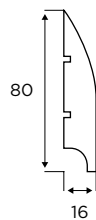

Nova 45

Profil Opera




Opera P

Profil Soft




Soft 80 P



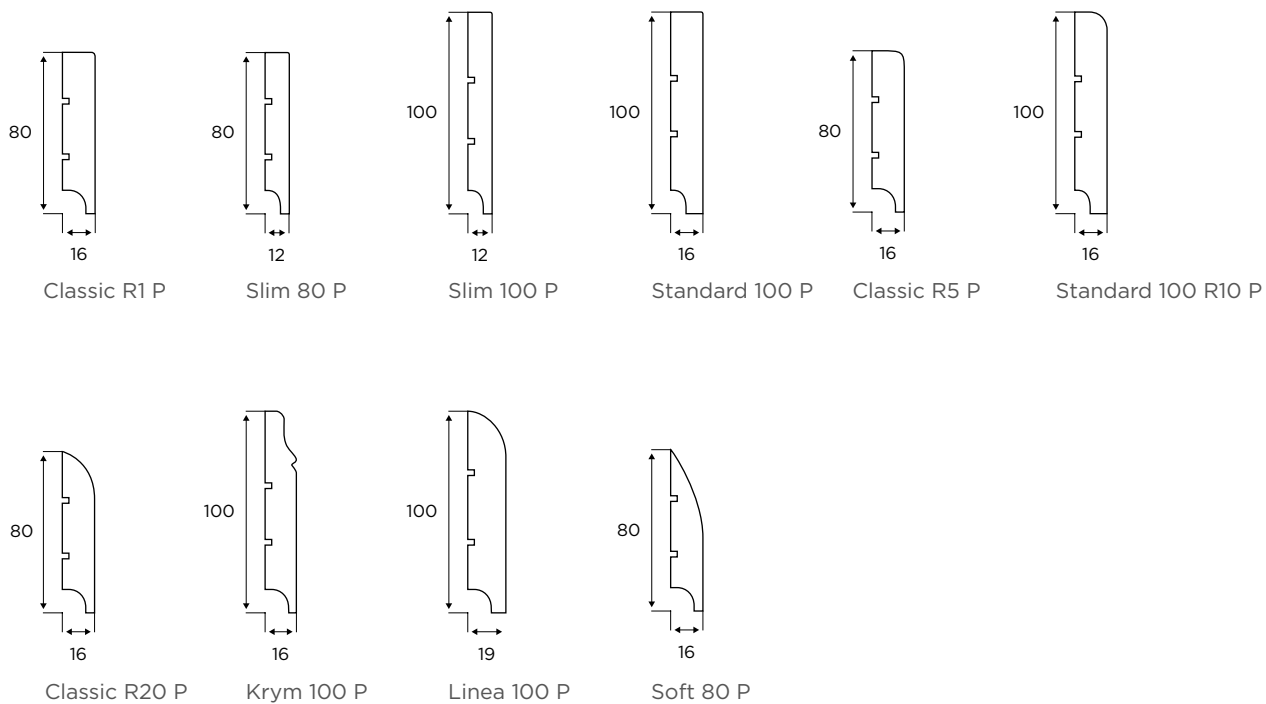





Kolor design

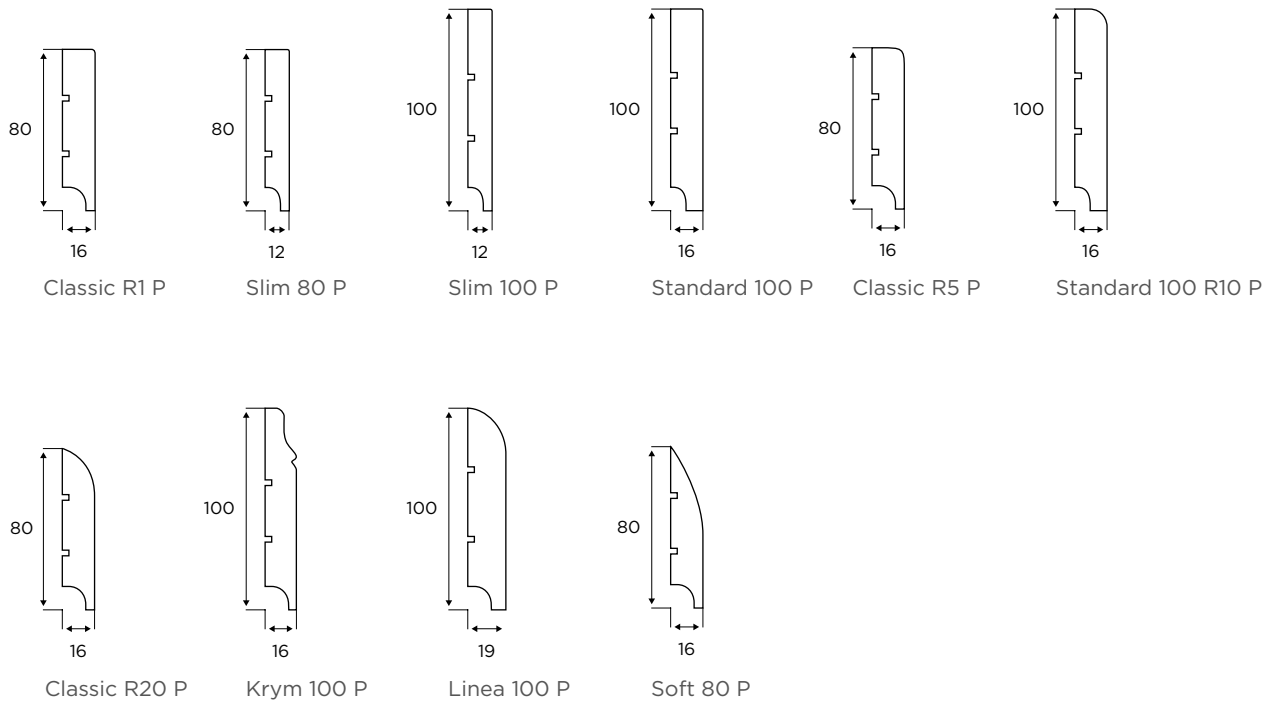


RAL 7035





RAL 7042





Decoplast, Wola Rafałowska, ul. Tartaczna 25, 05-320 Mrozy
tel.: +48 25 759 39 24, e-mail: decoplast@decoplast.pl
www.decoplast.pl, www.lagrus.pl